

Indicadores de seguimiento al Plan de Desarrollo de Facultad 2021-2025

Septiembre de 2022



Indicadores de seguimiento al PDF 2021-2025







Pregrado

Línea informe de gestión	Indicador	Indicador 2020	Indicador 2021	Indicador 2022	Meta 2025	¿Cómo vamos?	Convenciones del semáforo
Implementar el plan de estudios reformado	% de estudiantes activos reformados	n/d	n/d	40,91%	70%	58,45%	Verde si el avance permite esperar que la meta se cumpla en 2025.
Crecer manteniendo la excelencia	Número de estudiantes nuevos por año	256	248	216	240	El promedio de estudiantes nuevos entre 2021-1 y 2022-2 es 115.	Verde si el promedio de los últimos dos años está por encima de 115, amarillo por encima de 100, rojo por debajo de 100.
	% de cursos (secciones magistrales) diseñados por competencias	N/A	N/A	25,94%	100%	26%	Verde si el 100% de los cursos entrega el Excel de competencias y resultados de aprendizaje enviado por la Dirección de Pregrado.
Formación práctica	% graduados con cualquier práctica profesional	38,66%	40,57%	47,75%	65%	47,75%	Verde si el promedio de los últimos 2 años (4 semestres) es mayor o igual que 65%.
Apoyo a estudiantes y egresados recientes	% de egresados que están trabajando 1 año después del grado	92%	n/d	n/d	100%	102%	Verde si > 90%

Para más detalles puede consultar el [siguiente enlace](#).

Indicadores de seguimiento al PDF 2021-2025

Posgrados

Línea informe de gestión	2020	2021	2022	Meta 2025	¿Cómo vamos?	Convenciones del semáforo
MEcA y especialización virtual/presencial en 2024	N/A	N/A	40%	100%		El semáforo es verde si el avance permite esperar que la meta se cumpla en 2025.
Credenciales y cursos	N/A	N/A	4,5	18		
Maestrías con otras facultades	N/A	N/A	N/A	2		
Doctorado: Estudiantes involucrados en actividades académicas	N/A	N/A	81%	100%		El semáforo es verde si en 2022 se ha llegado al rango de 81%-100% de cumplimiento, amarillo si se ha llegado a un cumplimiento de 51%-70% y rojo si el avance es menor al 50%
Aseguramiento de la calidad	35%	35%	32%	100%		
Número de estudiantes en los programas de posgrado y EdCo	1157	1791	2023	2657		

Para más detalles puede consultar el [siguiente enlace](#).

Estrategia del PDF + Líneas de acción

Línea de acción

2020

2021

2022

Meta

¿Cómo vamos?

Publicaciones

Fortalecimiento de la producción académica.

958 citaciones y crecimiento del 3%; **1,06** publicaciones anuales por profesor

1306 citaciones y crecimiento 36%; **1,5** publicaciones anuales por profesor

1.025 citaciones; datos pendientes hasta comité publicaciones

Δ anual citaciones superior a últimos 3 años;
Δ anual publicaciones 13%



Comunicación y relaciones

Fortalecimiento y aumento de la participación de investigadores y/o sus trabajos en el debate público.

23 notas macro; 1 profesor en Académicos al Servicio de la Sociedad (ASS)

1 propuesta de EGAP y 1 red de alianza; 2 estrategias exclusivas; 4 notas macro; 2 profesores en 5 eventos de ASS

2 propuestas y 1 red de alianzas

- Entrega autores
- N grande
- Convenio Zamora
- Trabajo jurídico

2 propuestas y 1 red de alianza; **>=6 estrategias anuales**; **>= 4** notas publicadas; Incremento anual de profesores en eventos de ASS; **convenios renovados y suscritos**



Estudiantes en investigación

Aumento de la participación de estudiantes en el desarrollo de actividades de investigación.

0 exenciones OH estudiantes PhD

3 exenciones OH estudiantes PhD

Diseño completo programa de maestría en Políticas de Investigación

- Articulación inicio
- Ajuste sistemas estudiantes PhD

Valoración cualitativa con identificación de oportunidades de mejora



Recursos y OH

Aumentar la relación entre recursos externos e internos de financiación para las investigaciones y optimizar el uso de los recursos.

58% de propuestas aprobadas; 55% de recursos aprobados; 67% de profesores participando

72% de propuestas aprobadas; 64% recursos aprobados; 48% de profesores participando

- Desinterés potenciales donantes
- Estrategia bajo el cenit
- ¿Abandonar Fondo Investigaciones?

> 70% de efectividad en propuestas; > 60% de efectividad en recursos; >50% de participación; **reunión semestral para Fondo de Investigaciones**



Sistematización de procesos

III) Mejorar y sistematizar los procesos administrativos de la investigación

Lanzamiento de Vademécum con +72 procesos incluidos

4 procesos actualizados en Vademécum

- Retos eventos
- Reorganización tareas, fortalecimiento equipo

Valoración cualitativa con identificación de oportunidades de mejora



Indicadores de seguimiento al PDF 2021-2025

Secretaría General

Estrategia del PDF	Línea de acción	2020	2021	2022	Meta	¿Cómo vamos?	Convenciones del semáforo
Promover el bienestar de toda la comunidad académica desde la labor de la Secretaría General	Sistematización de procesos administrativos.	N/A	N/A	100%	La Facultad cuenta con un manual que especifica las labores de su equipo administrativo, un protocolo para eventos, un esquema de seguimiento a las decisiones del Consejo de Facultad y su página web cuenta con todos los documentos de interés actualizados.	100%	El semáforo es verde si la meta se ha cumplido en un rango de 81%-100%, amarillo si se ha cumplido en un rango de 51%-80% y rojo si se ha cumplido menos del 50% de lo establecido.
	Promover el bienestar de la comunidad académica y administrativa de la Facultad.	N/A	Resultados 2021	65%	Resultados de riesgo psicosocial intralaboral en la Facultad de Economía se encuentran en nivel verde, según su mapa de calor. La Facultad cuenta con salas de bienestar para estudiantes y profesores y administrativos.	65%	
	Sistematización de procesos profesoriales.	N/A	25%	70%	Toda la información de los procesos profesoriales se encuentra actualizada y almacenada en las bases de datos de la Secretaría General. Existe un sistema de rotación de tareas de apoyo institucional para los profesores. Los profesores cuentan con perfiles flexibles a nivel intertemporal e interprofesoral. Los profesores tienen acceso a su información histórica de variables de interés para la evaluación de su desempeño y elaboración de su dossier. La Facultad cuenta con los protocolos para la Bienvenida de Profesores Nuevos, el Comité de Evaluación Trienal, el Comité de Ordenamiento y la Evaluación de Desempeño y estos se difunden.	70%	
	Sistematización de procesos financieros.	N/A	40%	70%	La Facultad cuenta con un protocolo que guía el funcionamiento operativo para las distintas dimensiones de los proyectos de investigación El 100% de los proyectos externos pasa por el proceso de auditoría interna. La Facultad cuenta con una herramienta para la gestión de sus proyectos externos de investigación y consultoría. La regla de generación de ingresos de la Facultad y sus usos es clara para el equipo de trabajo de la Facultad y los representantes de estudiantes y profesores.	85%	

Para más detalles puede consultar el [siguiente enlace](#).