

## MANUAL CAPP

**CAPP** es una herramienta que ofrece un seguimiento sobre el cumplimiento del alumno en un programa específico. **CAPP** le da al alumno la habilidad de comprender o hacer un seguimiento a su progreso académico para obtener su "Grado".

En el mundo de la educación superior, este tipo de seguimiento del alumno a menudo se denomina como una auditoría de grado. En **CAPP**, los procesos de verificación de progreso de los alumnos contra los requerimientos para alcanzar una meta se llaman específicamente "cumplimiento". El proceso de "cumplimiento" toma la información académica del alumno y la compara contra los requerimientos de la meta del alumno.

### 1. Consulta de la evaluación de grado

#### PASO 1.

Ingresa a la página <http://registro.uniandes.edu.co> y al lado derecho encontrará "Acceso a BANNER". (Figura 1)

The screenshot shows the website for the Universidad de los Andes, specifically the Oficina de Admisiones y Registro. The header includes the university logo, the name of the office, and navigation tabs for 'Servicios', 'Consultas', and 'Información'. A 'Hora BANNER' widget shows the time as 10:31:37. On the left, there are three main menu categories: 'Solicitud de Certificados' (with sub-items for 'Certificados de Estudios' and 'Certificados de Notas'), 'Generales' (with sub-items for 'Solicitudes' and 'Reserva de Salones'), and 'Sitios de interés' (with sub-items for 'Matriculas', 'Apoyo Financiero', 'Egresados', 'Directorio', 'Catálogo General', and 'Scouting 2008'). The main content area features a large banner for the 'Oficina de Admisiones y Registro' with an image of students. Below the banner, there are three columns of text: 'Grados Semestrales' (announcing a ceremony on March 21, 2009), 'Solicitud de transferencias internas y doble programa' (announcing a period from March 09 to April 03, 2009), and 'Ingrese aqui' with a 'Calendario Estudiantil' link. On the right side, there is a login section for 'Acceso a BANNER' with fields for 'login:' and 'password:', and an 'Acceso' button. Below the login section is a notice from the 'Oficina de Admisiones y Registro' regarding a change in attention hours starting February 25, 2009, at the 'Edificio Pedro Navas 2 piso'.

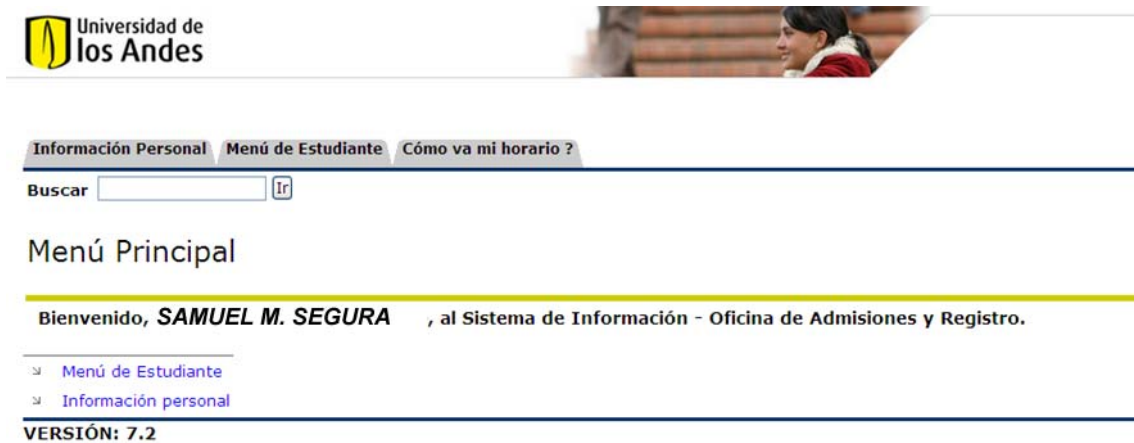
(Figura 1)

#### PASO 2.

Ingrese los datos de su cuenta de correo asignada por la Universidad (e-mail y password) y presione el botón **Acceso**.

### PASO 3.

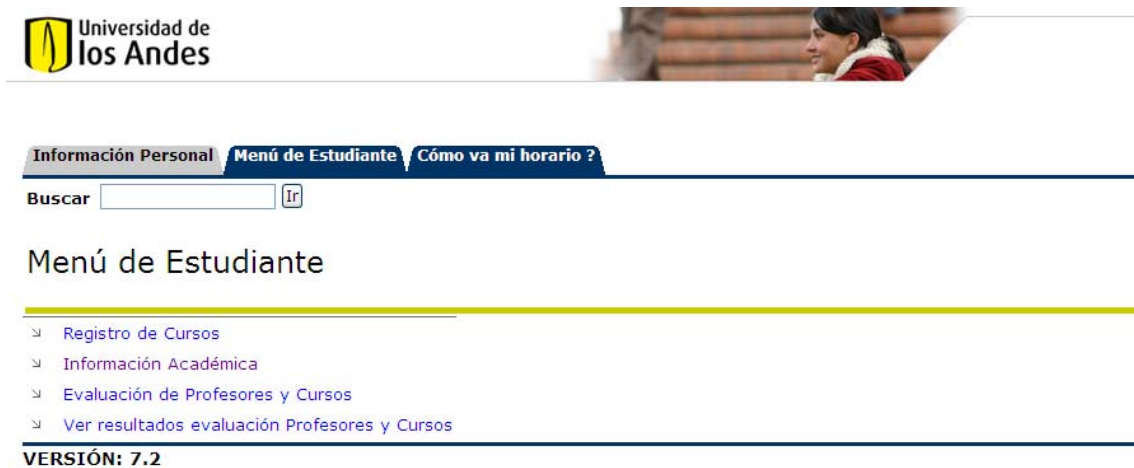
En la siguiente ventana encontrará diferentes Menús dependiendo de su vinculación con la Universidad. Elija **Menú de Estudiante**. (Figura 2)



(Figura 2)

### PASO 4

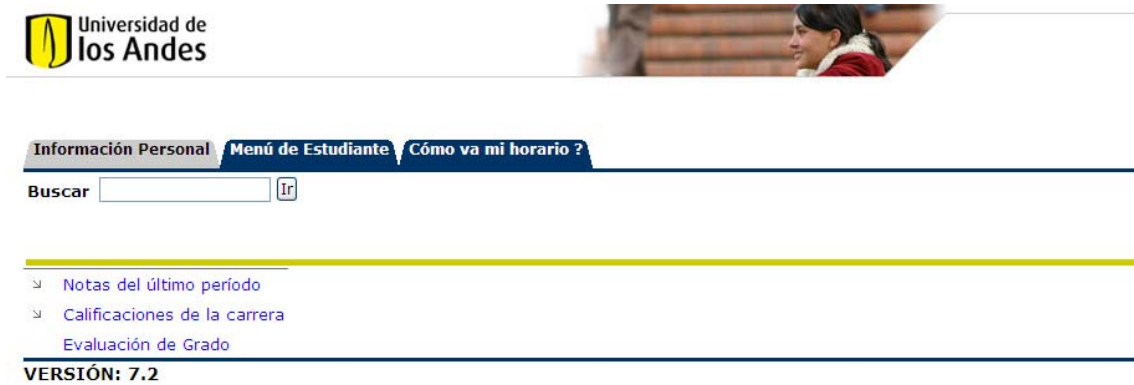
En la siguiente ventana elija **Información Académica**. (Figura 3)



(Figura 3)

### PASO 5.

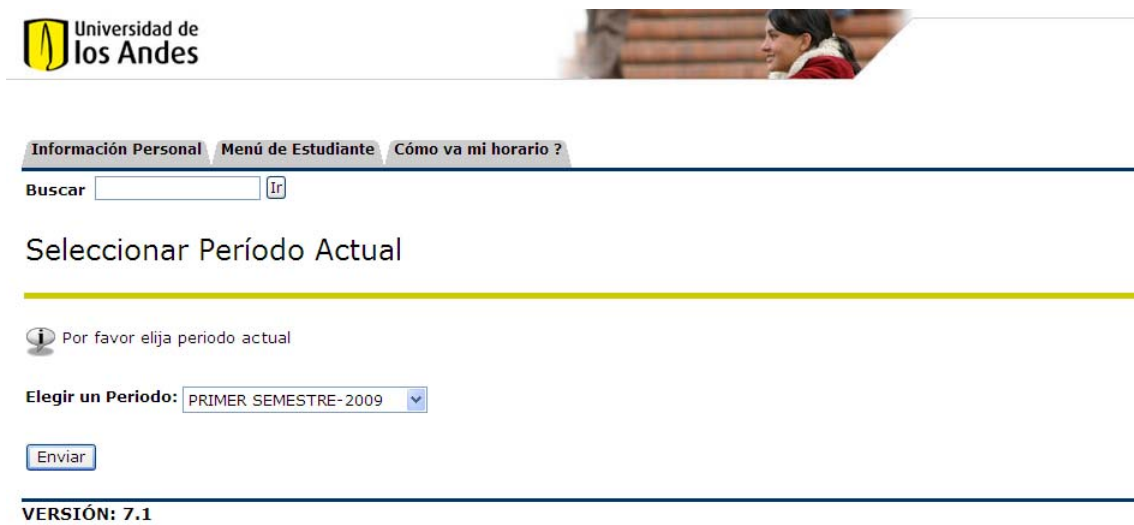
En la siguiente ventana elija **Evaluación de Grado** . (Figura 4)



(Figura 4)

#### PASO 6.

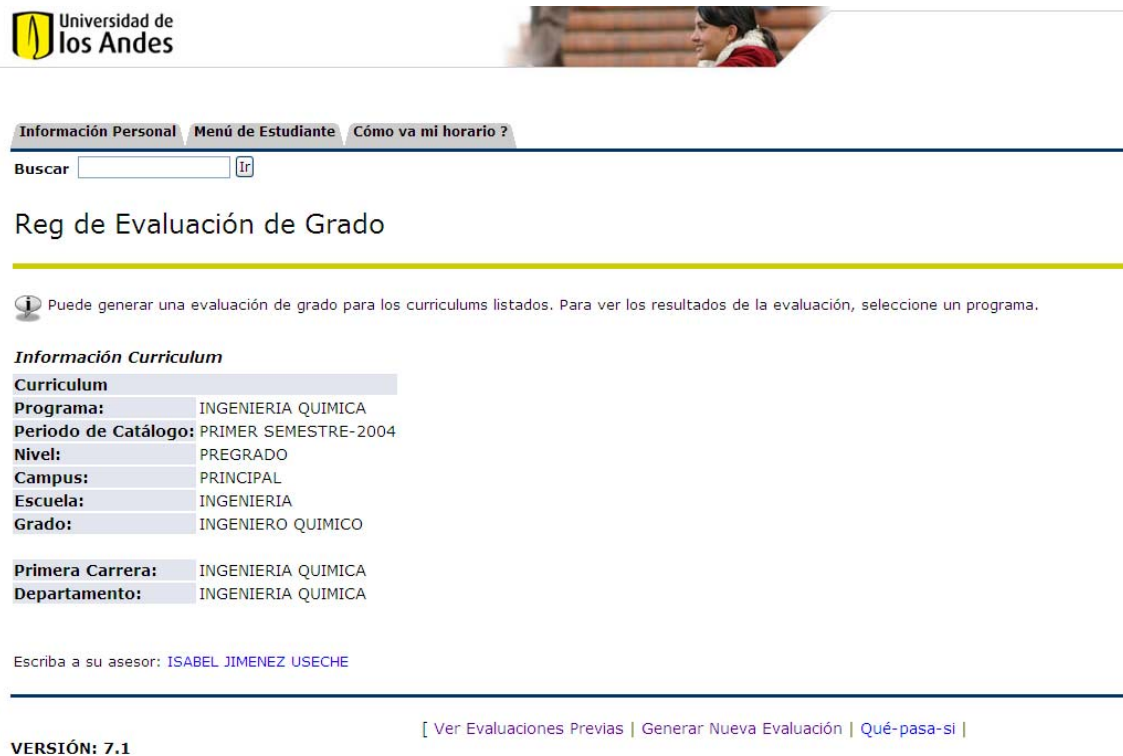
En la ventana siguiente elija el **período** a consultar y presione el botón de **Enviar**. (Figura 5)



(Figura 5)

#### PASO 7.

En la siguiente página aparece el programa principal del Alumno. **(Figura 6)**




Universidad de los Andes

Información Personal | Menú de Estudiante | Cómo va mi horario ?

Buscar  Ir

## Reg de Evaluación de Grado

 Puede generar una evaluación de grado para los curriculums listados. Para ver los resultados de la evaluación, seleccione un programa.

### Información Curriculum

<b>Curriculum</b>	
<b>Programa:</b>	INGENIERIA QUIMICA
<b>Periodo de Catálogo:</b>	PRIMER SEMESTRE-2004
<b>Nivel:</b>	PREGRADO
<b>Campus:</b>	PRINCIPAL
<b>Escuela:</b>	INGENIERIA
<b>Grado:</b>	INGENIERO QUIMICO
<b>Primera Carrera:</b>	INGENIERIA QUIMICA
<b>Departamento:</b>	INGENIERIA QUIMICA

Escriba a su asesor: [ISABEL JIMENEZ USECHE](#)

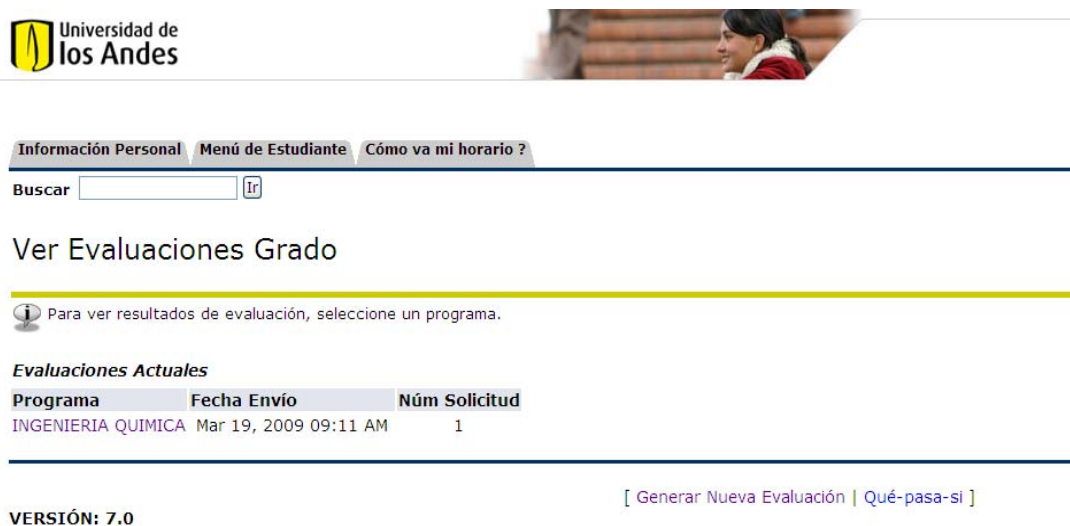
[ Ver Evaluaciones Previas | Generar Nueva Evaluación | Qué-pasa-si ]

VERSIÓN: 7.1

**(Figura 6)**

## PASO 8.

Presionando el enlace **[Ver Evaluaciones Previas]**: Despliega las evaluaciones que tenga el alumno en cualquier período, muestra el programa, la fecha de elaboración de la evaluación y el número de solicitud. **(Figura 7)**




Universidad de los Andes

Información Personal | Menú de Estudiante | Cómo va mi horario ?

Buscar  Ir

## Ver Evaluaciones Grado

 Para ver resultados de evaluación, seleccione un programa.

### Evaluaciones Actuales

Programa	Fecha Envío	Núm Solicitud
INGENIERIA QUIMICA	Mar 19, 2009 09:11 AM	1

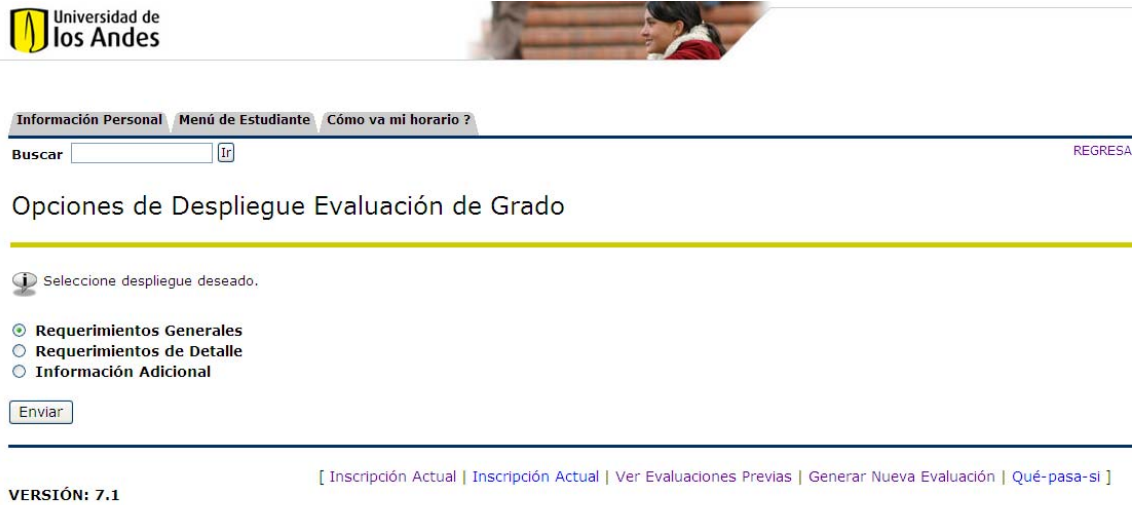
[ Generar Nueva Evaluación | Qué-pasa-si ]

VERSIÓN: 7.0

**(Figura 7)**

## PASO 9.

Presione el programa a consultar "INGENIERIA QUIMICA". El sistema mostrará un menú con tres opciones los cuales se describen a continuación:



Universidad de los Andes

Información Personal | Menú de Estudiante | Cómo va mi horario ?

Buscar

REGRESA

### Opciones de Despliegue Evaluación de Grado

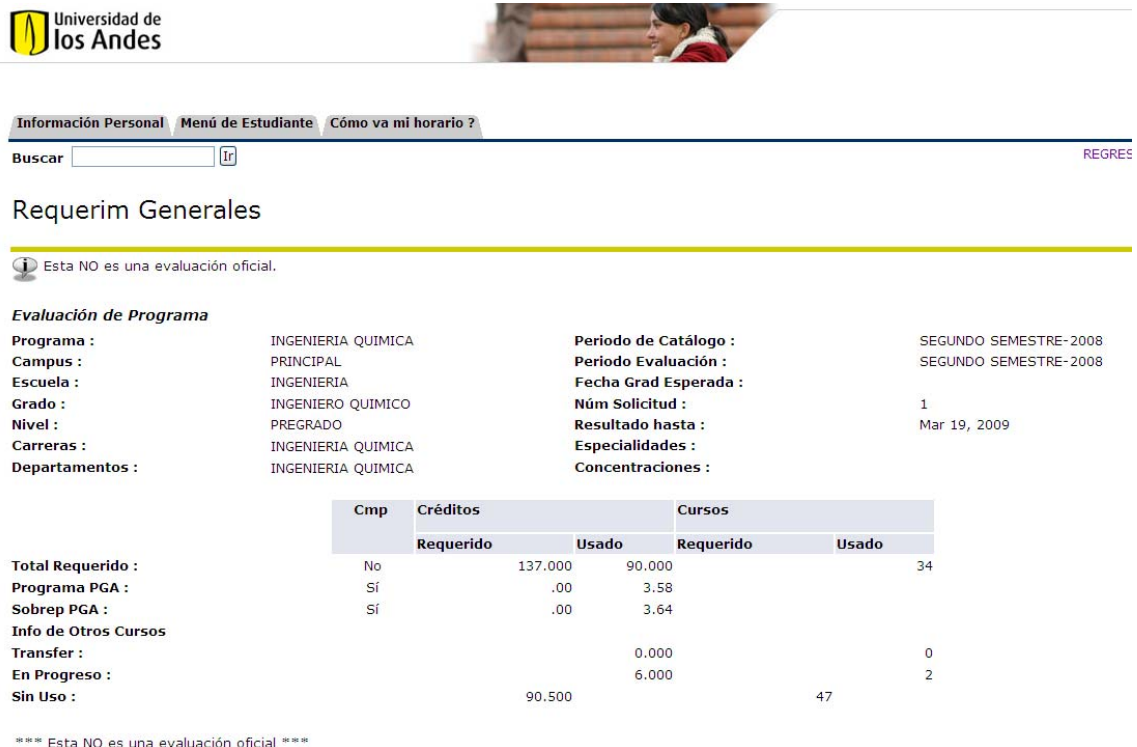
Seleccione despliegue deseado.

- Requerimientos Generales
- Requerimientos de Detalle
- Información Adicional

[ Inscripción Actual | Inscripción Actual | Ver Evaluaciones Previas | Generar Nueva Evaluación | Qué-pasa-si ]

VERSIÓN: 7.1

**Requerimientos Generales:** Muestra el requerimiento general de una evaluación de grado/cumplimiento CAPP. Este informe nos brinda el panorama general de la evaluación: número de créditos totales a cumplir, número de créditos cumplidos hasta el momento, cursos que cumplen con un área (Un área es un subconjunto de requerimientos dentro de un programa) y cursos que no cumplen con un área. **(Figura 8)**



Universidad de los Andes

Información Personal | Menú de Estudiante | Cómo va mi horario ?

Buscar

REGRES

### Requerim Generales

Esta NO es una evaluación oficial.

**Evaluación de Programa**

<b>Programa :</b>	INGENIERIA QUIMICA	<b>Periodo de Catálogo :</b>	SEGUNDO SEMESTRE-2008
<b>Campus :</b>	PRINCIPAL	<b>Periodo Evaluación :</b>	SEGUNDO SEMESTRE-2008
<b>Escuela :</b>	INGENIERIA	<b>Fecha Grad Esperada :</b>	
<b>Grado :</b>	INGENIERO QUIMICO	<b>Núm Solicitud :</b>	1
<b>Nivel :</b>	PREGRADO	<b>Resultado hasta :</b>	Mar 19, 2009
<b>Carreras :</b>	INGENIERIA QUIMICA	<b>Especialidades :</b>	
<b>Departamentos :</b>	INGENIERIA QUIMICA	<b>Concentraciones :</b>	

	Cmp	Créditos		Cursos	
		Requerido	Usado	Requerido	Usado
<b>Total Requerido :</b>	No	137.000	90.000		34
<b>Programa PGA :</b>	Sí	.00	3.58		
<b>Sobrep PGA :</b>	Sí	.00	3.64		
<b>Info de Otros Cursos</b>					
<b>Transfer :</b>			0.000		0
<b>En Progreso :</b>			6.000		2
<b>Sin Uso :</b>		90.500			47

\*\*\* Esta NO es una evaluación oficial \*\*\*



(Figura 8)

Las áreas de información se muestran cuando se desplaza hacia abajo en la pantalla. Note que cada área indica los cursos que el alumno ha cursado y si cumple con la lista de cursos, créditos y calificaciones que aplican para esta área. En la parte inferior de cada área, el pie de página muestra el número de créditos y el promedio ponderado (PGA) del área. **(Figura 9)**

<p><b>Área :</b> PRIMER SEMESTRE ING. QUIMICA ( 12.000 créditos) - No Cmpl</p> <p>2.000 3.5 200510 - IQUI 1001 INTROD.INGENIERIA QUIMICA 3.000 4.0 200520 - ISIS 1201 INTRODUCCION A LA PROGRAMACION</p> <p>5.000 Créditos 3.80 PGA</p> <p><b>Área :</b> SEGUNDO SEMESTRE ING. QUIMICA ( 16.000 créditos) - No Cmpl</p> <p>1.000 4.5 200510 - FISI 1011 FISICA EXPERIMENTAL I 3.000 3.5 200520 - MATE 1105 ALGEBRA LINEAL 1 3.000 4.0 200620 - IQUI 2020 TERMODINAMICA 0.000 A 200620 - IQUI 2023 LAB. TERMODINAMICA</p> <p>7.000 Créditos 3.85 PGA</p> <p><b>Área :</b> CUARTO SEMESTRE ING. QUIMICA ( 18.000 créditos) - No Cmpl</p> <p>3.000 4.0 200620 - MBIO 1100 BIOLOGIA CELULAR-TEO 3.000 3.5 200720 - IQUI 2101 FENOMENOS DE TRANSPORTE 1 3.000 4.0 200810 - INDI 2401 ANALIS.DECISION INVERSION 3.000 4.0 200810 - IQUI 2200 DISEÑO EXPERIMENTAL ING QUIMIC</p> <p>12.000 Créditos 3.87 PGA</p> <p><b>Área :</b> SEXTO SEMESTRE ING. QUIMICA ( 9.000 créditos) - No Cmpl</p> <p>3.000 4.5 200810 - IQUI 3010 OPERACIONES UNITARIAS 3.000 3.5 200820 - IQUI 3001 PROCESOS DE SEPARACION</p> <p>6.000 Créditos 4.00 PGA</p> <p><b>Área :</b> OCTAVO SEMESTRE ING. QUIMICA ( 6.000 créditos) - No Cmpl</p> <p>0.000 Créditos .00 PGA</p>	<p><b>Área :</b> REQUISITO ESPAÑOL ( 0.000 créditos) - Cumple</p> <p>= -</p> <p>0.000 Créditos .00 PGA</p> <p><b>Área :</b> TERCER SEMESTRE ING. QUIMICA ( 16.000 créditos) - No Cmpl</p> <p>3.000 3.5 200610 - IQUI 2010 ESTEQUIOMETR.PROCES.INDUST. 3.000 3.5 200610 - MATE 1207 CALCULO VECTORIAL 3.000 3.5 200710 - IQUI 2021 EQUILIBRIO DE FASES Y QUIMICO</p> <p>9.000 Créditos 3.50 PGA</p> <p><b>Área :</b> QUINTO SEMESTRE ING. QUIMICA ( 9.000 créditos) - No Cmpl</p> <p>3.000 3.5 200810 - IQUI 2102 FENOMENOS DE TRANSPORTE 2</p> <p>3.000 Créditos 3.50 PGA</p> <p><b>Área :</b> SEPTIMO SEMESTRE ING. QUIMICA ( 6.000 créditos) - No Cmpl</p> <p>3.000 3.5 200820 - IELE 2300 ANALISIS DE SISTEMAS DE CONTROL</p> <p>3.000 Créditos 3.50 PGA</p> <p><b>Área :</b> REQUISITOS IDIOMAS ( 0.000 créditos Y 2 cursos ) - No Cmpl</p> <p>0.000 A 200610 - LENG 2999 REQUISITO LECTURA INGLES</p> <p>0.000 Créditos .00 PGA</p>
---	--

**(Figura 9)**

**Requerimientos de Detalle:** También se puede elegir ver los detalles en el despliegue **(Figura 10)**, lo cual mostrará los requerimientos cumplidos vistos en el reporte anterior **(Figura 9)**, además de los requerimientos no cumplidos; esto se indica en la parte izquierda del informe con las palabras **SI/NO**. **(Figura 11)**


---

[Información Personal](#)
[Menú de Estudiante](#)
[Cómo va mi horario ?](#)

Buscar   REGRES

### Opciones de Despliegue Evaluación de Grado

---

Seleccione despliegue deseado.

- Requerimientos Generales
- Requerimientos de Detalle**
- Información Adicional

---

[\[ Inscripción Actual | Inscripción Actual | Ver Evaluaciones Previas | Generar Nueva Evaluación | Qué-pasa-si \]](#)

**VERSIÓN: 7.1**

**(Figura 10)**

Área : PRIMER SEMESTRE ING. QUIMICA ( 12.000 créditos) - No Cmpl															
Cumple	Condición	Regla	Materia	Atributo	Inf Sup	Créditos Requeridos	Cursos Requeridos	Periodo	Materia	Curso	Título	Atributo	Créditos	Calificación	Fuente
SI			IQUI1001					200410	IQUI	1001	INTROD.INGENIERIA QUIMICA		2.000	4.0	H
SI	Y		ISIS1204					200510	ISIS	1201	INTRODUCCION A LA PROGRAMACION		3.000	3.0	H
SI	Y		MATE1203					200410	MATE	1203B	CALCULO DIFERENCIAL		4.000	3.0	H
No	Y		QUIM1103												
												Créditos Totales y PGA	9.000	3.22	
*** evaluación no oficial ***															
Área : REQUISITO ESPAÑOL ( 0.000 créditos) - Cumple															
SI			REQESPA					200620	LENG	1501	ESPAÑOL: DISCURSO E IDENTIDAD		3.000	A	H
												Créditos Totales y PGA	3.000	.00	
*** evaluación no oficial ***															
Área : SEGUNDO SEMESTRE ING. QUIMICA ( 16.000 créditos) - No Cmpl															
SI			FISI1018					200410	FISI	1010B	FISICA I		3.000	3.0	H
SI	Y		FISI1019					200410	FISI	1011	FISICA EXPERIMENTAL I		1.000	4.5	H
SI	Y		IQUI2020					200619	IQUI	2020	TERMODINAMICA		3.000	3.5	H
SI	Y		MATE1105					200420	MATE	1105	ALGEBRA LINEAL I		3.000	3.0	H
No	Y		MATE1214												
SI	Y		QUIM1105					200510	QUIM	1301	QUIMICA ORGANICA		3.000	3.5	H
												Créditos Totales y PGA	13.000	3.34	
*** evaluación no oficial ***															

(Figura 11)

## 2. Realizar evaluaciones de grado

Los alumnos pueden realizar evaluaciones de grado/cumplimiento a través del Autoservicio de Alumno.

### PASO 1.

Presionando el enlace **[Generar Nueva Evaluación]**: Despliega los programas a los que está asociado. Seleccione el programa que desea generar una evolución nueva, elija el **período** de graduación y presione el botón **Generar Solicitud**. (Figura 12)

**Información Personal** | **Menú de Estudiante** | **Cómo va mi horario ?**

Buscar

## Generar Nueva Evaluación

Para generar una evaluación nueva, seleccione un programa, grado, carrera, y periodo de graduación y seleccione generar solicitud.

**Programa:** INGENIERIA QUIMICA  
 **Grado:** INGENIERO QUIMICO  
 **Carrera:** INGENIERIA QUIMICA

**Periodo:**

[ Ver Evaluaciones Previas | Qué-pasa-si ]

VERSIÓN: 7.1

(Figura 12)

El sistema mostrará la nueva evaluación de grado, para consultarla siga los pasos de consulta de la evaluación de grado.

### 3. Realizar evaluaciones de grado “Qué-pasa-si”

Esta opción le permite hacer una evaluación en un programa diferente al que el alumno se encuentra actualmente, es muy útil para estudiantes que deseen hacer transferencia interna o doble programa.

Presionando el enlace **[Qué-pasa-si]**:

#### PASO 1.

Seleccionar un período en el que el alumno iniciará a tomar clases en el campo **Período de Ingreso**. Presione el botón **Continuar**.

#### PASO 2.

Seleccionar un programa en el campo **Programa**. Presione el botón **Continuar**.

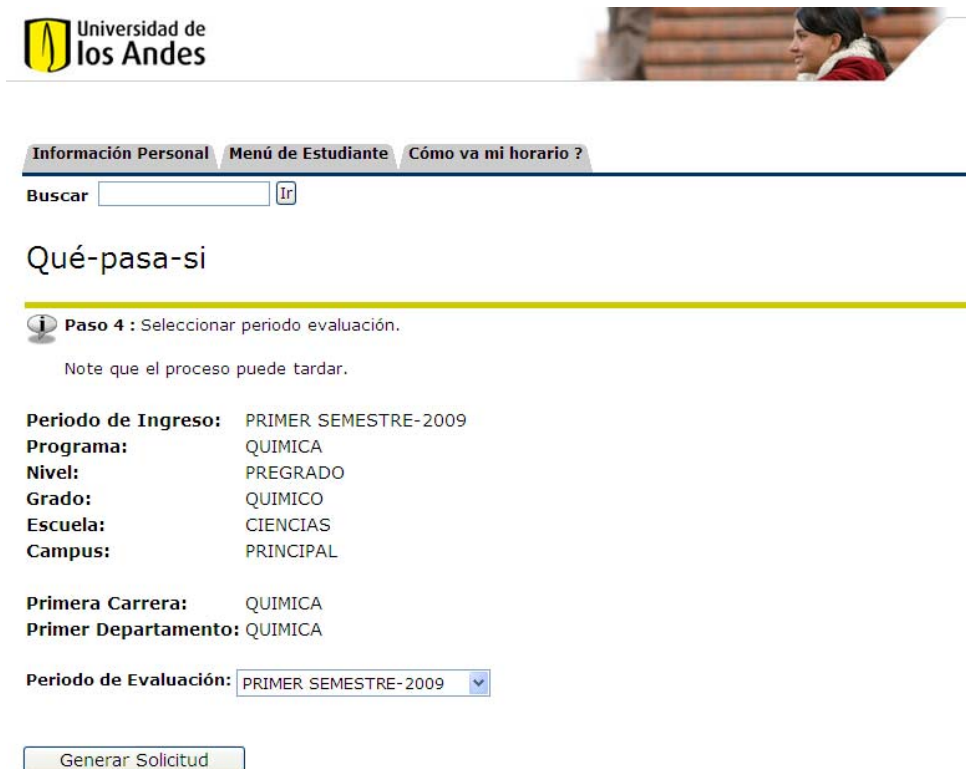
#### PASO 3.

Seleccionar una carrera en el campo de **Carrera Principal**.

#### PASO 4.

Seleccionar el período actual en el campo **Período de Evaluación**.

Presione el botón de **Generar Solicitud**. (Figura 13)



Universidad de los Andes

Información Personal Menú de Estudiante Cómo va mi horario ?

Buscar  Ir

## Qué-pasa-si

**Paso 4** : Seleccionar periodo evaluación.  
Note que el proceso puede tardar.

**Periodo de Ingreso:** PRIMER SEMESTRE-2009  
**Programa:** QUIMICA  
**Nivel:** PREGRADO  
**Grado:** QUIMICO  
**Escuela:** CIENCIAS  
**Campus:** PRINCIPAL



**Primera Carrera:** QUIMICA  
**Primer Departamento:** QUIMICA

**Periodo de Evaluación:** PRIMER SEMESTRE-2009

Generar Solicitud

(Figura 13)


Posteriormente el sistema mostrará la nueva evaluación con los nuevos datos. **(Figura 14)**

[Información Personal](#) / [Menú de Estudiante](#) / [Cómo va mi horario ?](#)

Buscar

### Requerim Generales

 Esta NO es una evaluación oficial.

**Evaluación de Programa**

<b>Programa :</b>	QUIMICA	<b>Periodo de Catálogo :</b>	PRIMER SEMESTRE-2009
<b>Campus :</b>	PRINCIPAL	<b>Periodo Evaluación :</b>	PRIMER SEMESTRE-2009
<b>Escuela :</b>	CIENCIAS	<b>Fecha Grad Esperada :</b>	
<b>Grado :</b>	QUIMICO	<b>Núm Solicitud :</b>	2
<b>Nivel :</b>	PREGRADO	<b>Resultado hasta :</b>	Sep 28, 2009
<b>Carreras :</b>	QUIMICA	<b>Especialidades :</b>	
<b>Departamentos :</b>	QUIMICA	<b>Concentraciones :</b>	

	Cmp	Créditos		Cursos	
		Requerido	Usado	Requerido	Usado
<b>Total Requerido :</b>	No		133.000	51.500	23
<b>Programa PGA :</b>	SÍ		3.25	3.77	
<b>Sobrep PGA :</b>	SÍ		.00	3.64	
<b>Info de Otros Cursos</b>					
<b>Transfer :</b>				0.000	0
<b>Sin Uso :</b>			116.000		50

\*\*\*\* Esta NO es una evaluación oficial \*\*\*\*

**(Figura 14)**